


¡Léame!

Instrucciones:

1. Por favor, regístrese a ppld.org o a cualquier sucursal de PPLD.
 2. Empiece con la sección de premios 1
 3. Dedique tiempo leyendo a su bebé o niño y escoge unas actividades divertidas de la lista abajo.
 4. Cada punto de "Lea" está igual a 15 minutos de lectura. Cada vez, lea para solamente unos minutos. Puede Ud. escoger la misma actividad más de una vez.
 5. Tache cada punto como leen y hacen las actividades juntos.
 6. Cumpla la sección de premios 1, entonces continúe a la sección 2, etc.
 7. Como cumple Ud. cada caja en orden, coga un premio a su sucursal local.
- Todos los premios requieren la supervisión adulta.

Actividades Divertidas Para Escoger

- ★ Cante una canción con su pequeñito.
- ★ Recite una rima de cuarto de niños con su bebé o niño.
- ★ Nombre las cosas en la tienda.
- ★ Señale a la ropa de su bebé y nombre cada pieza.
- ★ Nombre las cosas que aparecen en un libro que Ud. leyó a su bebé o niño.
- ★ Visite a la biblioteca.
- ★ Describa a su niño sus recados de hoy. Use palabras como "primero" y "próximo."
- ★ Nombre las partes del cuerpo de su bebé.
- ★ Como Ud. viste a su pequeñito, describa lo que Ud. está haciendo.
- ★ Hable en cuanto a las formas que Ud. observa en los juguetes de su bebé: círculos, cuadrados, etc.
- ★ Señale a la comida de su bebé y nombre cada pieza.
- ★ Cante la canción de ABC con su bebé o niño.
- ★ Nombre las cosas en la cocina.




Premio 1
Un marco para una fotografía de su bebé.

El libro favorito de su bebé

Léa Léa Léa Léa Léa

Actividad Actividad Actividad Actividad



Premio 2
Un libro de rimas
Un cupón que vale \$20.00 de Pikes Peak Music Together

El libro favorito de su bebé

Léa Léa Léa Léa Léa


Actividad Actividad Actividad Actividad

Premio 3
Las pompas

El libro favorito de su bebé

Léa Léa Léa Léa Léa

Actividad Actividad Actividad Actividad



Premio 4
Un libro gratis

El libro favorito de su bebé

Léa Léa Léa Léa Léa

Actividad Actividad Actividad Actividad

Para infantes y niños, los libros del tablero son buenísimos.

Pregunte dónde se guarda los libros del tablero en su sucursal.

Aquí están los nombres de algunos autores de libros para infantes y niños:

- Barton, Byron
- Blackstone, Stella
- Boynton, Sandra
- Butler, John
- Carle, Eric
- Cousins, Lucy
- Fleming, Denise
- Hill, Eric
- Parr, Todd
- Sturges, Philemon
- Tafari, Nancy
- Thompson, Lauren



Mire a los discos de música para los niños y puebe algunos de éstos:

- Wiggles
- Toddlers Sing
- Hap Palmer
- Raffi
- Jim Gill
- Sara Hickman



~ **Gracias a nuestros patrocinadores** ~



Pikes Peak Library District
programa del lector de verano
Para infantes y niños
 (del nacimiento hasta 36 meses)

El 1 de junio hasta el 31 de julio, 2009

Nombre del niño o de la niña

¡Lea, hable, juegue!

(o, ¿Por qué debo leer y hacer estas actividades de alfabetización con mi bebé o niño?)

Ud. es la clave del éxito que su bebé tendrá aprendiendo leer. Cuando Ud. lee, habla o juega con su bebé, Ud. está ayudando en el crecimiento del cerebro de su bebé y está estableciendo las fundaciones de la lectura. Esta es la cosa más importante que Ud. puede hacer para preparar a su bebé o niño para aprender a leer. Mire las seis habilidades que el niño necesita aprender antes de leer para leer:



CONSEJO PARA LOS PADRES

1. A infantes y niños les gustan las ilustraciones brillantes y de colores. Al principio, los bebés pequeños ven mejor las ilustraciones negras y blancas. ¡Los libros del tablero son muy buenos!

2. Lea los libros que encanta a su bebé o niño. Lea cuando su bebé está relajado y contento. Puede leer los mismos libros muchas veces y cuenta cada vez que Ud. los lee.

3. Pregunte a su niño en cuanto al libro y hable sobre las ilustraciones. Señale a las cosas y nombre éstas--

4. —se eleva el vocabulario de su bebé. Cuando los padres hablan a sus bebés y niños, ellos tienen más éxito en la escuela que los niños quienes padres no les hablan. Cante canciones, haga juegos con los dedos de la mano y ritmos juntos. Bebés y niños que juegan con el ritmo y el sonido de las palabras están más preparados para aprender a leer.

5. Enseñe a su niños las formas básicas: círculos, triángulos y cuadrados. Este ejercicio ayuda a los niños para aprender las letras más tarde.

Cada Niño Preparado Para Leer Seis Habilidades Esenciales Antes de Leer

Motivación de la palabra escrita
 Interés y placer en los libros

Vocabulario
 Sabiendo los nombres de las cosas

Conciencia fonológica
 La capacidad de oír y manipular los sonidos más pequeños en las palabras.

Habilidades narrativas.
 La capacidad de comprender y contar las historias y la capacidad de describir a las cosas.

Conocimientos de las letras
 Comprendiendo que las letras son diferentes, la una de la otra, y que cada letra tiene un nombre que acompaña un sonido específico.

Conciencia de la palabra escrita
 Comprendiendo que la escritura sigue unas reglas específicas y que se lee el texto, no las ilustraciones.



Tiempo de Bebés @ su Biblioteca

East	Mondays	10 & 11 a.m.
Penrose	Mondays	10:30 a.m.

Tiempo de Niños @ su Biblioteca

Briargate	Thursdays	9:40, 10:15, 11 a.m.
Cheyenne Mountain	Wednesdays	10:30 a.m.
East	Tue & Thu	9:30, 10, & 10:30 a.m.
Fountain	Mondays	10:30 a.m.
Monument	Thursdays	10 & 10:30 a.m.
Old Colorado City	Wednesdays	10:30 a.m.
Penrose	Tuesdays	9:30, 10, & 10:30 a.m.
Rockrimmon	Wednesdays	10, 10:30, & 10:50 a.m.
Ruth Holley	Tue & Wed	10 a.m.
Sand Creek	Fridays	10:10 a.m.